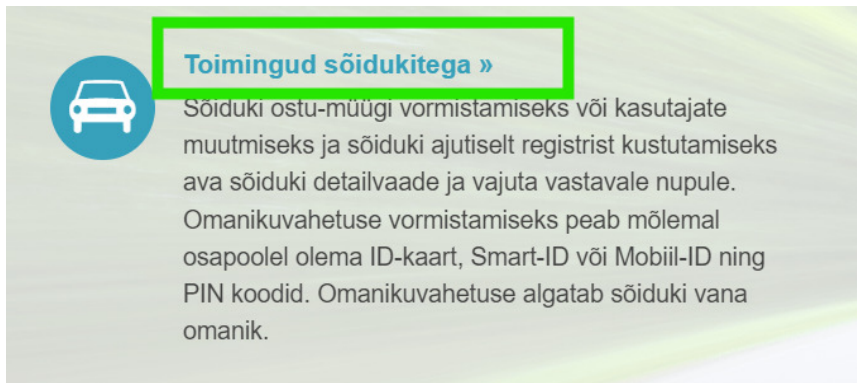



1) Sõidukite nimekiri – Transpordiameti väljavõte

- Mine Transpordiameti e-teeninduse lehele - [Transpordiameti e-teenindus](#)
- Sisene lehele sobival viisil (ID-kaart, Smart-ID vms) ja vali esindatav
- Vali “Toimingud sõidukitega”



- Salvesta sõidukite nimekiri csv failina oma arvutisse



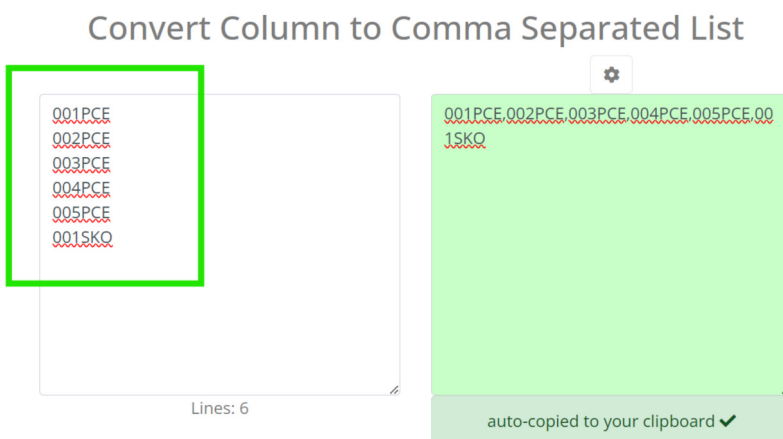
- Saada fail otse Rohe Auto meeskonnale või saada ainult numbrimärkide nimekiri.

2) Kohanda andmed kalkulaatorile sobivaks

- Kopeeri Transpordiameti sõidukite nimekirjast numbrimärgid

NUMBER	MARK	MUDEL	KATEGOORIA
001PCE			
002PCE			
003PCE			
004PCE			
005PCE			
001SKO			

- Mine lehele - <https://convert.town/column-to-comma-separated-list> ja kopeeri numbrimärgid esimesse “kasti”



- Kopeeri numbrimärkide rida, mis on eraldatud komaga